

**YARDIM MASASINDAN
E-OKUL KURUM VE E-POSTA KURUM ŞİFRESİ İSTEME KILAVUZU**

E-OKUL VE E-POSTA Kurum Şifresini Kaybeden/Unutan İL MERKEZİ VE İLÇELERDE Bulunan Okullarımız Yardım Masası Üzerinden Başvuruda bulunup Yine Yardım Masasından Gelecek Cevapla Şifrelerini Temin Edebilecektir.

NOT: Okul/Kurum MEBBİS Şifresi Yine Tutanak Karşılığı Teslim Edilecektir.

E-OKUL ŞİFRE TALEBİNİN YAPILMASI

1. İlk olarak yardimmasasi@meb.gov.tr adresine giriyoruz. Karşımıza aşağıdaki ekran gelecektir.



2. Daha sonra Sisteme Giriş İçin **MEBBİS Sistemi Üzerinden Girişi** Tıkliyoruz.



3. Yanda Bulunan **Kullanıcı Girişi Bölümü** Gelecektir. İlgili Yerleri Doldurunuz.

T.C. Millî Eğitim Bakanlığı MEBBİS Kullanıcı Girişi

6901

Lütfen resimdeki rakamları, MEBBİS Kullanıcı Adı ve Şifrenizi Giriniz

4 Rakamlı Güvenlik Kodunu Giriniz.

Kurum Kodunu Giriniz.

Kurum Kodu Şifresini Giriniz.

Giriş Yap



4. Ana Menü Altında Bulunan **Sorun Bildir** Kısımına Tıklayınız.

ANA MENÜ

Bildirdiklerim

Sorun Bildir

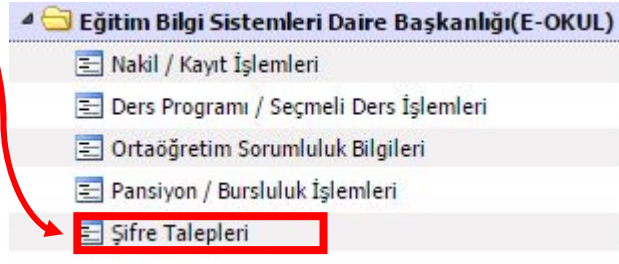
5. E-Okul Kısımına Tıklayınız.

Bilişim Altyapı Sistemleri ve Destek Hizmetleri(A)

Yönetim Bilgi Sistemleri(MEBBİS)

Eğitim Bilgi Sistemleri Daire Başkanlığı(E-OKUL)

6. Daha sonra **Şifre Talepleri** Kısmına Tıkliyoruz.



7. Tıklandıktan sonra yan tarafta bulunan bölme yi aşağıda bildirildiği gibi doldurunuz.

TALEBİN KONUSU : ŞİFRE TALEPLERİ Talebin Konusu **ŞİFRE TALEPLERİ** OLARAK GÖZÜKMESİ GEREKMEKTEDİR. AKSİ TAKDİRDE **ŞİFRE VERİLMEMEYECİTİR.**

Talep ile İlgili Açıklama Giriniz...

..... kurum kodlu kurumumuzda E-OKUL Şifresine ihtiyaç duyulmaktadır. Şifrenin kurum müdürünün T.C. ve Adı Soyadına tanımlatılarak verilmesi hususunda; Gereğini bilgilerinize arz ederiz.

T.C. No: _____

Telefon: _____

AÇIKLAMA KISMINA BU ŞEKİLDE YAZINIZ.

İLETİŞİM BİLGİLERİ

Ekle **Düzenle** **Sil**

Türü ^ Değeri

İletişim için en az 1 adet e-posta adresi zorunludur...

En Az Bir İletişim Bilgisi ekleyiniz. Telefon, E-mail vb.
E-posta Adresi Zorunludur.

TALEP İLE İLGİLİ DOSYALAR

Dosya Seç **Ekle** **Sil**

Dosya Adı	Yüklenme Tarihi	Yükleyen Kişi
-----------	-----------------	---------------

Bu işlemleri yaptıktan sonra **Gönder** butonuna basınız.

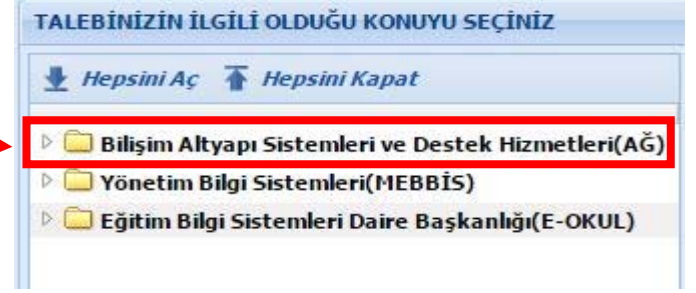
Gönder **Temizle**

NOT: Bu İşlemleri TAM olarak yaptıktan sonra LÜTFEN telefonla aramayınız ya da Tekrar dilekçe ile başvuru yapmayınız. Burada yapılan başvurular RESMİ niteliktedir.

E-POSTA ŞİFRE TALEBİNİN YAPILMASI

1. Sisteme yine E-OKUL Şifre Talepleri kısmında 1, 2 ve 3. Adımlarda belirtilen şekilde **GİRİŞ** yapınız ve **SORUN BİLDİR** Kısımına Tıklayınız.

2. Buradan E-Posta Şifre Talebi yapmak için **Bilişim Altyapı Sistemleri ve Destek Hizmetleri(AĞ)** kısmına tıklayınız.



3. Tıklaadığımızda açılan kısımdan **E-Posta ile İlgili Talepler** kısmına tıklıyoruz.



4. Yine son olarak açılan menüden **Mail şifremi sıfırlayın(meb.k12.tr)** kısmına tıklıyoruz.

5. Tıklandıktan sonra yan tarafta bulunan bölmeıy aşağıda bildirildiđi gibi doldurunuz.

TALEBİN KONUSU : MAİL ŞİFRE Mİ SIFIRLAYIN(MEB.K12.TR) Talebin Konusu **MAİL ŞİFRE Mİ SIFIRLAYIN(MEB.K12.TR)** OLARAK GÖZÜKMESİ GEREKMEKTEDİR. AKSİ TAKDİRDE **ŞİFRE VERİLMEMEYECEKTİR.**

..... kurum kodlu kurumumuzda E-POSTA Şifresine ihtiyaç duyulmaktadır. Şifrenin kurum müdürünün T.C. ve Adı Soyadına tanımlatılarak verilmesi hususunda; Geređini bilgilerinize arz ederiz.

AÇIKLAMA KISMINA BU ŞEKİLDE YAZINIZ.

T.C. No: _____

Telefon: _____

Ekle **Düzenle** **Sil**

Dosya Seç **Ekle** **Sil**

Dosya Adı	Yüklenme Tarihi	Yükleyen Kişi
-----------	-----------------	---------------

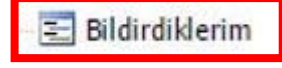
İletişim için en az 1 adet e-posta adresi zorunludur...

En Az Bir İletişim Bilgisi ekleyiniz. Telefon, E-mail vb.
E-posta Adresi Zorunludur.

Bu işlemleri yaptıktan sonra **Gönder** butonuna basınız.

Gönder **Temizle**

NOT1: Şifre talebine verilen cevaplara yine Yardım Masasında kısmından ulaşabilirsiniz



NOT2: Bu İşlemleri TAM olarak yaptıktan sonra LÜTFEN telefonla aramayınız ya da Tekrar dilekçe ile başvuru yapmayınız. Burada yapılan başvurular RESMİ niteliktedir.

NOT3: MEBBİS Şifresi Yine Okul Müdürünün Şahsi olarak başvurmasıyla verilecektir. Telefon ya da E-Mail olarak şifre istemeyiniz.

**Muş İl Milli Eğitim Müdürlüğü
Bilgi İşlem Şubesi**