

# BİNA BİLGİLERİ MODÜLÜ KILAVUZU

**1.** Okulunuza ait kendi binanız varsa ve MEİS Modülüne Binamız var onu kullanıyoruz diye işaretleme yaptıysanız bu modülü de doldurmak zorundasınız. Eğer MEİS modülünde başka bir okula ya da kuruma tahsisli binayı kullanıyoruz( **Örneğin Tandoğan Ortaokulu, Tandoğan İlkokulunun Binasını kullanıyorsa Tandoğan Ortaokulu Veri Girişi Yapmayacaktır.**) diye seçtiyseniz Bu Modülde işlem yapmanıza gerek yoktur.

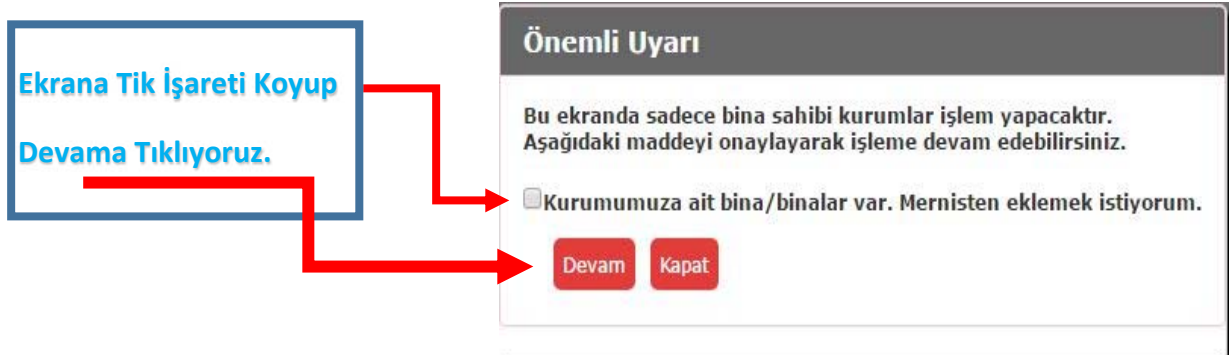
**2.** Her bir bina için ayrı dış kapı numarası girilmesi gerekmektedir.(**Okulunuz A Blok, B Blok, Pansiyon vb. şeklinde olup Ayrı Kapı Numarası Yok İse Belediye sınırları içerisinde olanlar Belediyeye, Köy Okulları ise İl Özel İdaresi Adres KAYIT Bürosuna (0436-2121165/1209 Dahili) Başvurup Kapı Numarası Alması Gerekmemektedir.**) Dış kapı numaralarını bilmeyen kurumlar ilçe belediyelerinden bilgi alabilir. Köy Okullarımız ise İl Özel İdaresinden Bilgi Alabilirler. Kurumlar konu ile ilgili olarak Resmi gazetede yayınlanan 31 Temmuz 2006 tarih ve 26245 sayılı "Adres ve Numaralandırmaya İlişkin Yönetmelik" ten faydalanabilirler.

**NOT: SİSTEMDE ADRES BİLGİLERİ ÇIKMIYORSA KÖY OKULLARI İL ÖZEL İDARESİNE, BELEDİYE SINIRLARI İÇERİSİNDE OLANLAR BELEDİYEDEKİ İLGİLİ BÖLÜMLERE BAŞVURABİLİRLER.(Eğer Güncelleme Yapıldıysa MEBBİS 2-3 İçerisinde Güncel Hale Gelmektedir.)**

**3.** İlk olarak Bina Bilgileri Modülünden Kurum İşlemlerine Tıkliyoruz.



**4.** Daha Sonra Okul/Kurum Binası Ekleme için Bina Ekleme'ye Tıkliyoruz.( **Eğer Birden fazla Bina Kullanıyorsanız. A Blok, B Blok, Pansiyon vb. şeklinde Hepsini Ayrı Ayrı Bina olarak Eklemeniz gerekmektedir.**)



5. Açılan Ekranda Örnek Olarak Bir Ana Eğitim binası ve Pansiyon Ekleyeceğiz. Birinci Binamızı Eklemek İçin **Yeni** Kısma Tıkliyoruz.



6. Karşımıza Adres Ekleme İçin Bir Ekran Çıkıyor. **Eğer Burada Adres Bilgileriniz Çıkmıyorsa 2. Numaralı Maddeyi Gözden Geçiriniz.**



Yeni Kayıt İşlemi

### Bina Seçim

İl : Seçiniz

İlçe : Liste Elemanı Yok

Mahalle : Liste Elemanı Yok

Cadde/Sokak : Liste Elemanı Yok

Dış Kapı No : Liste Elemanı Yok

Bina Kodu :  
Seçili Binadaki Kurumlar :

7. İl Olarak MUŞ Seçiyoruz.

İl : MUŞ

İlçe Olarak Merkez Seçiyoruz.

İlçe : MERKEZ

Mahalleyi Giriyoruz. Köy İse Köyü Giriyoruz.

Mahalle : HÜRRİYET

Cadde/Sokak Giriyoruz. Eğer Yok ise Yok Seçiyoruz.

Cadde/Sokak : ATATÜRK

Dış Kapı No'yu Giriyoruz.

Dış Kapı No : 10

Daha Sonra **KAYDET** Tuşuna Basıyoruz. Böylece Okul Ana Binamızı Eklemiş Bulunuyoruz.

**Örneğimizde Birde Pansiyon Olacak Demiştik. Onun İçinde Aynı İşlemleri Yapıyoruz. Kapı Numarasını da 11 Giriyoruz. Bunun Nedeni Ana Bina İle Pansiyonun Farklı Bina Olmasıdır.**

8. Aşağıda gördüğünüz gibi 2 Binamız Eklendi. Bina Kodu ve Kapı Numaraları Farklı olarak. Ancak Bina Adı Görüldüğü gibi gözüküyor. Onu da **Kurum Binaları** Kısmında Düzelticez.

BİNA KODU	BİNA ADI	İL	İLÇE	ADRES
5918685		MUŞ	MERKEZ	Mahalle: HÜRRİYET Cadde/Sokak:ATATÜRK Dış Kapı No:11 MERKEZ/MUŞ
34568451		MUŞ	MERKEZ	Mahalle: HÜRRİYET Cadde/Sokak:ATATÜRK Dış Kapı No:10 MERKEZ/MUŞ

9. Diğer işlemleri yapmak için Kurum Binaları Kısmına Geçiyoruz.



Görüldüğü Gibi Kurum Binaları Kısmına Basınca Eklediğimiz Binalar Karşımıza Çıkıyor. Ardından Ana Bina İle İlgili İşlem Yapmak İçin Dosya Kısmına Tıkıyoruz.

Kurum Adına Kayıtlı Binalar (187711) MUŞ/MERKEZ/İl Milli Eğitim Müdürlüğü


BİNA KODU	BİNA ADI	İL	İLÇE	ADRES
5918685		MUŞ	MERKEZ	Mahalle: HÜRRİYET Cadde/Sokak:ATATÜRK Dış Kapı No:11 MERKEZ/MUŞ
34568451		MUŞ	MERKEZ	Mahalle: HÜRRİYET Cadde/Sokak:ATATÜRK Dış Kapı No:10 MERKEZ/MUŞ

10. Karşımıza çıkan ekranda İlk önce Binamızın Konum Bilgisini Girmek İçin Konum Getire Basıyoruz. (NOT: BİRÇOK OKUL BU KISMI ES GEÇMEKTE O YÜZDEN KONUM ANKARA GÖZÜKMEKTEDİR ve BU YÜZDEN ONAY VERİLMEKTEDİR.)

Konum Bilgisi Getir

KONUM BİLGİSİNİ GİRMEK İÇİN BURAYA TIKLAYINIZ

## İŞARETÇİYİ BİNANIZ NERDEYSE ORAYA GETİRİNİZ.



Lütfen harita üzerindeki işaretçiyi binanın bulunduğu noktaya götürünüz.

**BU KISMI DOĞRU YAPTIKTAN SONRA AŞAĞI KISMA GEÇİYORUZ. EĞER BU KISMI YAPMAZSINIZ YİNE ONAY VERİLMEMEYECTİR. BURADA ÖNEMLİ OLAN İŞARETÇİNİN KURUMUNUZUN ÜSTÜNDE DURMASIDIR.**

### 11. ŞİMDİ OKUL BİLGİLERİNİ DOLDURALIM.

Bina Kodu	:5918685	
Bina Türü(Kullanım Amacı)	: Eğitim Binası	Okul Ana Bina Kullanım Amacı Eğitim Olduğu İçin Eğitim Binasını Seçiyoruz.
Bina Adı	: İl Milli Eğitim Ana Bina	Buraya Bina Adını Örnekte Olduğu Gibi Tam Olarak Yazınız. Örneğin Fen Lisesi Pansiyonu ya da Fen Lisesi Lojmanı. Sadece Pansiyon Yazıp Bırakmayın!!!!!!
Enlem	: 38.740285379014274	
Boylam	: 41.49483774611667	
Binanın Yüzölçümü (Sadece Taban Alanı) (m2)	: 500	Buraya Binanın Taban Alanını Yazıyoruz.
Açık Adres	: Mahalle: HÜRRIYET Cadde/Sokak:ATATÜRK Dış Kapı No:11 MERKEZ/MUŞ	
Binanın Yapım Tarihi(Örn:01/02/1987)	: 12/05/1993	BİNA YAPIM TARİHİNİ YAZINIZ.
Binadaki Kat Sayısı (Zemin dahil)	: 2	Kat Sayısını 2 olarak girdik. Okullardaki Zemin Kat Giriş Katıdır. Yani Örnek Okulu Giriş + Üst Kat olarak girdik.
Zeminin Altındaki Kat Sayısı	: 1	Burada ki bir sayısı Giriş Katın Altında 1 Kat var demektir.
Bina İle ilgili Açıklama	:	
Bina Sınav Binası olarak Kullanılabilir mi?	: <input type="radio"/> Evet <input checked="" type="radio"/> Hayır	Buraya Evet Derken İlla ki Okulunuzda Daima Sınav Yapılacak Kaidesi Yoktur.



**12.** Aşağıda gördüğünüz gibi Ana Binanın ismini kendimiz yazmıştık ve **KAYIT** ettikten sonra Ana Binamızın ismi geldi.

**NOT: BURADA BİNA ADINI SADECE ANA BİNA YAZIP BIRAKMAYINIZ. OKULUNUZUN TAM ADINI YAZDIKTAN SONRA YAZINIZ. ÖRNEĞİN VALİ ADİL YAZAR ORTAOKULU A BLOK ŞEKLİNDE OLACAK.**

BİNA KODU	BİNA ADI	İL	İLÇE	ADRES
5918685	İL MİLLİ EĞİTİM MÜDÜRLÜĞÜ ANA	MUŞ	MERKEZ	Mahalle: HÜRRİYET Cadde/Sokak:ATATÜRK Dış Kapı No:11 MERKEZ/MUŞ
34568451		MUŞ	MERKEZ	Mahalle: HÜRRİYET Cadde/Sokak:ATATÜRK Dış Kapı No:10 MERKEZ/MUŞ

**13.** Yaptığımız örnekte birde pansiyon olacak demiştik. Şimdi de Onu Yapalım. İlk olarak Kurum Binalarına Tıkıyoruz. Daha Sonra **İkinci Binamıza Tıklayıp** Birinci Binada olduğu gibi aynı işlemleri tekrarlıyoruz.

BİNA KODU	BİNA ADI
5918685	İL MİLLİ EĞİTİM MÜDÜRLÜĞÜ ANA
34568451	

**14.** Pansiyon Binamızın Bilgilerini de aşağıdaki gibi dolduruyoruz. Bina Adına Lütfen Dikkat Ediniz.



Lütfen harita üzeri

Bina Kodu	: 34568451
Bina Türü(Kullanım Amacı)	: Pansiyon
Bina Adı	: İl Milli Eğitim Pansiyon B
Enlem	: 38.74024981334254
Boylam	: 41.494800195190464
Binanın Yüzölçümü (Sadece Taban Alanı) (m2)	: 400
Açık Adres	: Mahalle: HÜRRİYET Cadde/Sokak:ATATÜRK MERKEZ/MUŞ
Binanın Yapım Tarihi(Örn:01/02/1987)	: 10/05/1994
Binadaki Kat Sayısı (Zemin dahil)	: 1
Zeminin Altındaki Kat Sayısı	: 0
Bina İle ilgili Açıklama	: Erkek Pansiyon
Bina Sınav Binası olarak Kullanılabilir mi?	: <input checked="" type="radio"/> Evet <input type="radio"/> Hayır

**16.** Evet şimdiye kadar Bina Bilgileri Kısmından 1 tane Ana Bina ve 1 tane pansiyon ekleyip Kurum Binaları Kısmından eklenen binaların Harita konumunu, Binanın Kullanım Amacını, Binanın Yüzölçümünü, Yapım Tarihini, Kat sayısını ve Binanın Sınav Binası olarak kullanılabilir mi ? tüm bunları seçtik ve **KAYDET** butonu basıp kaydettik.

BİNA KODU	BİNA ADI	İL	İLÇE	ADRES
5918685	İL MİLLİ EĞİTİM MÜDÜRLÜĞÜ ANA	MUŞ	MERKEZ	Mahalle: HÜRRİYET Cadde/Sokak:ATATÜRK Dış Kapı No:11 MERKEZ/MUŞ
34568451	İL MİLLİ EĞİTİM PANSİYON BİNASI	MUŞ	MERKEZ	Mahalle: HÜRRİYET Cadde/Sokak:ATATÜRK Dış Kapı No:10 MERKEZ/MUŞ

**17.** Şimdi ise Bağımsız Bölümlerden Bu Binalarda Hangi Kısımlar Var onları sisteme ekleyeceğiz.

**ÖNEMLİ NOT: BURADAKİ PÜF NOKTA BİNAMIZDA NE GÖRÜYORSAK TEK TEK SİSTEME İŞLEYECEĞİZ. BUNUN İÇİN EKLEME YAPMAYA OKULDAKİ EN ALT KATTAN BAŞLAMANIZ SİZİN YARARINIZA OLACAKTIR.**

The screenshot shows the 'Kurum İşlemleri' menu on the left with options: 'Bina Ekleme', 'Kurum Binaları', 'Bağımsız Bölümler' (highlighted), and 'Kurum Onayı'. To the right, there are icons for 'yeni', 'sil', 'kaydet', 'iptal', 'arama', 'rapor al', and 'yenile'. Below these is the 'Kat Seçimi' form with two dropdown menus: 'Bina Seçiniz:' set to 'Seçiniz' and 'Kat Seçiniz:' set to 'Liste Elemanı Yok'.

**18.** Biz Örnekte Ana Bina ve Pansiyon eklemiştik. Ana Binamız Bir tane Zemin Kat (**Yani Giriş Kat**), Bir tane Zemin Kat Üstü (**Yani 1. KAT**), Bir tanede Zemin Kat altından (**Yani Bodrum Kat**) oluşmaktaydı. (**NOT: Bu dağılımı anlamayanlar 11. Maddeye Göz atabilirler.**)

Biz sizle sadece giriş katında olan kısımları sisteme ekleyeceğiz. Yani Okulun Giriş katında neler var onları sisteme tek tek işleme girişini yapacağız.

**19.** Bağımsız Bölümlerden Ana Binamızı seçtik Daha sonra Biz örneğimizde Giriş Katının Bilgilerini Gireceğimiz için Zemin KAT'ı Seçiyoruz.

**Kat Seçimi**

Bina Seçiniz: İL MİLLİ EĞİTİM MÜDÜRLÜĞÜ

Kat Seçiniz : Zemin Kat

Zemin Kat Mevcut

Seçiniz

Kat-1

Zemin Kat

Bodrum-1

**EVET, GÖRDÜĞÜNÜZ GİBİ BİNAYI VE KATI SEÇTİK DAHA SONRA, YENİ BUTONUNA TIKLIYORUZ.**

+

yen

Sil

kaydet

iptal

arama

rapor al

yenile

**Kat Seçimi**


Bina Seçiniz: İL MİLLİ EĞİTİM MÜDÜRLÜĞÜ

Kat Seçiniz : Zemin Kat

Burada 1 Derslik, 1 öğretmenler odası, 1 Müdür odası, 1 kız öğrenci WC, 1 erkek öğrenci WC, 1 bayan öğretmen WC, 1 erkek öğretmen WC gireceğiz.



**20. Size örnek olarak bir derslik gireceğiz. Diğer bölümleri de aynı şekilde ekleme yapmanız gerekmektedir.**

 **Bölüm Kodu** : Otomatik **Buraya dokunmanıza gerek yoktur.**

**Kullanım Amacı** : Derslik **Örnek olarak Derslik Yaptığımız için Derslik yazıyoruz.**

**Kapasite** : 20 **Sınıfın Kapasitesini yazıyoruz.**

**Bölüm Adı** : DERSLİK **Buraya Örneğin Matematik Sınıfı da yazabilirsiniz.**

**En (Örnek 1 Metre 50 cm)** : 3 Metre; 50 Cm **Dersliğimizin Enini, Boyunu ve Yüksekliğini giriyoruz.**

**Boy (Örnek 1 Metre 50 cm)** : 2 Metre; 25 Cm

**Yükseklik (Örnek 1 Metre 50 cm)** : 2 Metre; 50 Cm

**Klima Var mı?** :  Evet  Hayır

**Açıklama** :

**Sınav Salonu olarak kullanılabilir mi?** :  Evet  Hayır **Dersliğiniz Sınav Salonu olarak kullanılabilir ise Evet deyip Aşağıda açılan kısımda doldurmanız gerekmektedir. Eğer kullanılamazsa Hayır Deyip ekranı KAYIT ediniz.**

**Biz Örnek olması için Sınav Salonu Kullanılabilir diyelim yani EVET'e tıklayalım. Aşağıdaki gibi bir kısım çıkacak gerekli yerleri doldurup KAYDET'e basıyoruz.**

**Sınav Salonu Bilgileri**

**Sınava Girebilecek Kişi Sayısı** : 15

**Salondaki Yatay Sıra Sayısı** : 3

**Salondaki Dikey Sıra Sayısı** : 5

**Yatay Sıralar Arasında boşluk bırakılabilir mi?** :  Evet  Hayır

**Dikey Sıralar Arasında boşluk bırakılabilir mi?** :  Evet  Hayır

**Sıra Yüksekliği (cm)** : 40

**Engelliye Uygun mu?** :  Evet  Hayır

**Sıra Tekerlekli Sandalyeye Uygun mu?** :  Evet  Hayır

**Merdivensiz Erişilebilir mi?** :  Evet  Hayır

**Engelli Tuvaleti Var mı?** :  Evet  Hayır



**21.** Evet Örnek Okulumuzda bulunan 1 dersliğı giriş yaptık. Şimdi de 1 öğretmenler odası, 1 Müdür odası, 1 kız öğrenci WC, 1 erkek öğrenci WC, 1 bayan öğretmen WC, 1 erkek öğretmen WC gireceğiz. Sizde Örneğe uygun olarak Bağımsız bölümlerinizi giriniz.

**GİRDİĞİMİZ BÖLÜMLER AŞAĞIDAKİ GİBİ EKRANDA GÖZÜKECEKTİR.**

Zemin Kat Mevcut Bölümler					
	Bölüm Kodu	Bölüm Adı	Bölüm Türü	Kapasite	İşlemler
	Z001	DERSLİK	Derslik	20	 
	Z002	ÖĞRETMENLER ODASI	Öğretmenler Odası	0	 
	Z003	ERKEK ÖĞRENCİ WC	WC	0	 
	Z004	KIZ ÖĞRENCİ WC	WC	0	 
	Z005	BAYAN ÖĞRETMEN WC	WC	0	 
	Z006	ERKEK ÖĞRETMEN WC	WC	0	 
	Z007	İDARE ODASI	Müdür Odası	0	 

**22.** Örnek olması için yine Pansiyon Binası Eklemiştik. Oda Halindeyse Oda Oda , Koğuş Halindeyse Koğuş Koğuş , Teker Teker Giriş Yapılacaktır.

	Bölüm Kodu	Bölüm Adı	Bölüm Türü	Kapasite	İşlemler
	Z001	1. YATAK ODASI	Yatakhane Odası	4	 

**Son İşleme Geçmeden Önce Birkaç bilgi hatırlatmak istiyoruz.**

**Not 1:** Binanın Asıl Sahibi Tandoğan İlkokuludur. Aynı Binayı Kullanan Tandoğan Ortaokulu Veri Girişi Yapacak mı?

- MEİS Modülünde Okulunuz başka bir okula tahsisliyse Giriş yapmayacaksınız. Örnek olarak Tandoğan Ortaokulu ve Tandoğan İlkokulu Okullarını ele alalım. Okulun Asıl Sahibi Tandoğan İlkokuluysa Sadece Tandoğan İlkokulu Veri Girişi Yapacaktır. Tandoğan Ortaokulu sadece binayı kullandığından veri girişi yapmayacaktır.

**Not 2:** Uzun süreli tahsisli binalar modüle girilecek mi? (Ör: Diyanete ait 15 yıllığına imam hatip lisesine tahsis edilmiş bina, )

- Kurumlarımızın bu tarz kullandığı binalar sisteme girilecek.

**Not 3:** Okulumuzun taşınma kararı verildi. Taşınmanın ne zaman yapılacağı belli değil (15 gün sonramı 1 Ay sonra belli değil) bu durumda şu andaki bina bilgilerini mi yoksa taşınılacak bina bilgilerini mi modüle girilecek?

- Taşınma kararı alınan kurum taşınma tarihini bilinmediği için mevcut binayı sisteme ekleyecektir. Taşındıktan sonra da yeni binasını ekleyecektir

**Not 4:** Tuvalet içindeki kabinler yazılacak mı?

- Tuvaletler için kabin sayısı bilgisi istenmemektedir.

**Not 5:** İlçe Onayları verilirken neye göre onay verilecek.(Ör: Okullar gezilecek mi? Meis'e göre mi bakılacak. Vb..)

- Kurumların girdikleri binalara verilen ilçe onayı ilçe müdürlüklerinin sorumluluğundadır. Meis seçeneği kıyaslamayı kolaylaştırmak amacıyla konulmuştur. MEİS bilgilerinde değişiklik var ise güncel durum girilmelidir. Bilgilerin doğruluğunu anlamak amacıyla farklı yöntemler uygulanabilir.

**23.** Evet Tüm Bu Girişleri Teker Teker Girdiğinizi ve KAYIT yaptığınızı farz edelim. Şimdi de En son olarak Kurum Onayı Vermek Kaldı. **Kurum Onayı** İşlemlerine Tıklayalım.



**24.** Görüldüğü gibi Bina Adlarımızı, Bağımsız Bölüm Sayılarımızı Girdik. Eğer Bilgileriniz MEİS'te yanlış Burada doğruysa Açıklama yapabilirsiniz.

ONAY DURUMU	BİNA KODU	BİNA ADI	İL	İLÇE	ADRES	BAĞIMSIZ BÖLÜM SAYISI	ONAY AÇIKLAMA	İLÇE AÇIKLAMASI
<input type="checkbox"/>	918685	İL MİLLİ EĞİTİM MÜDÜRLÜĞÜ ANA	MUŞ	MERKEZ	Mahalle: HÜRRİYET Cadde/Sokak: ATATÜRK Dış Kapı No:11 MERKEZ/MUŞ	7		
<input type="checkbox"/>	4568451	İL MİLLİ EĞİTİM PANSİYON BİNASI	MUŞ	MERKEZ	Mahalle: HÜRRİYET Cadde/Sokak: ATATÜRK Dış Kapı No:10 MERKEZ/MUŞ	1		

Onay ile ilgili açıklama (İsteğe Bağlı):

Onay Vermek için Tık İşareti Koyup **Seçili Binalara Onay Ver**e Tıklayın.

Seçili Binalara Onay Ver

Eğer İlçe Tarafından Girişinize **RED** Verilmişse Açıklaması Burada Yazar.

## YAPILAN HATALAR

Yanda Bulunan Okulun Bina Adı Yanlış  
Girilmiştir. **ANA BİNA** Yerine  
**SELEHADDİN EYYUBİ ANADOLU İMAM  
HATİP LİSESİ ANA BİNA OLACAKTIR.**

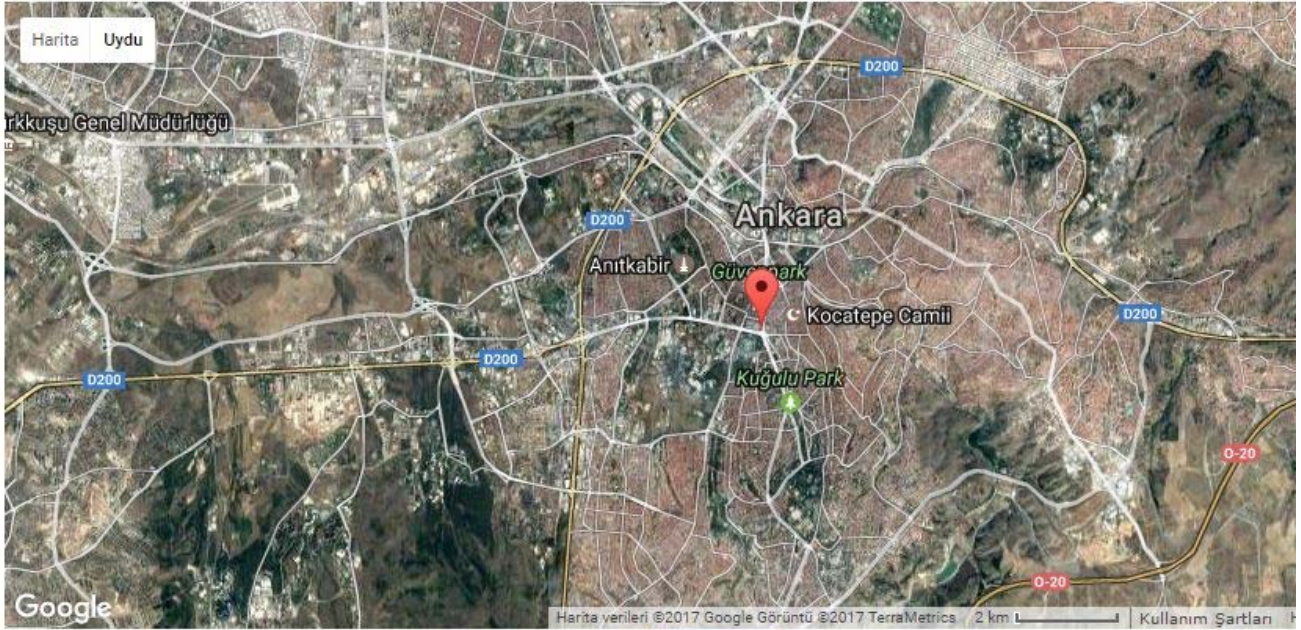
35769836

ANA BINA

759451 MUŞMERKEZ

Selahaddin  
Eyyubi  
Anadolu  
İmam Hatip  
Lisesi

Aşağıda Görüldüğü gibi KARAAĞAÇLI İLKOKULUMUZ Konumu Hiç Bakmamış ya da Okulun ANKARA  
Güven Park'ta Kaldığını Görmemiş. **Konumu LÜTFEN Okulunuzun Bulunduğu Yeri Seçiniz.**



Konum Gizle

Bina Kodu :14022312  
Bina Türü (Kullanım Amacı) :Eğitim Binası  
Bina Adı :KARAAĞAÇLI İLKOKULU

ERALANI İLK VE  
ORTA OKULU

722113

MUŞMERKEZ

Eraları  
Ortaokulu

0

1

VAR

12

Şimdi Girilen Derslik  
Sayısı

MEİS DERSLİK SAYISI

Derslik Sayıları Girilmemiş.

**Bu Hatalara ek olarak LÜTFEN OKULUNUZDA HANGİ KISIMLAR VARSA TEK TEK GİRİŞ YAPINIZ.**

**MUŞ BİLGİ İŞLEM VE EĞİTİM TEKNOLOJİLERİ ŞUBESİ**